

ダイニチ 殺虫剤煙霧機

ポーターフォグ PF-501 取扱説明書



- このたびは、ポーターフォグをお買い上げいただき、ありがとうございます。お使いになる前に必ずこの説明書をお読みにになり、正しくお使いください。
- 取扱説明書はいつでも取り出せるように、機器と一緒に保管してください。

この取扱説明書で使用しているマークは、次の意味を表しています。

マーク	意味	マーク	意味
	警告 取扱いを誤った場合、使用者が死亡、または重傷を負う可能性、また火災・やけどの可能性が考えられる場合		注意 取扱いを誤った場合、使用者が傷害を負う危険が考えられる場合、また物的損害のみの発生が考えられる場合
	絶対に行ってはいけないこと		必ず行っていただきたいこと


1. 安全のために必ずお守りください

警告

煙霧は引火性です。室内などの閉ざされた空間で使用するときは、1㎡当たり3㎡の煙霧量を限度にしてください。これ以上煙霧すると引火して火災が発生するおそれがあります。



煙霧した場所へは十分に換気してから入ってください。薬剤を多量に吸い込んで、中毒をおこすおそれがあります。



注意

乱暴に取り扱わないでください。機器が損傷するばかりでなく、油剤が漏れて悪臭が発生したり、引火するおそれがあります。



水のかかる場所では使用しないでください。感電等の事故や故障の原因となります。



火気や高温の加熱物、電気火花のあるところでは絶対に煙霧をしないでください。引火するおそれがあります。



ノズルと噴出直後の煙霧は高温です。やけどのおそれがありますので、決してさわらないでください。



お客様個人による分解・修理・改造は絶対に行わないでください。感電等の事故や故障の原因となります。



故障・破損したら使用しないでください。予想しない事故が起きることがあります。



コードが傷んでいたら使用しないでください。感電等の事故が発生することがあります。



薬剤が皮膚についたときは、水でよく洗い流してください。



タコ足配線はしないでください。火災の原因になります。




油剤の取扱いは、油剤に添付されている説明書にしたがってください。取扱いを誤ると事故が起きることがあります。



鳥、魚、動植物、飲食物、食器、家具等は室外に出すか、煙霧が入り込まないような処理を行ってください。

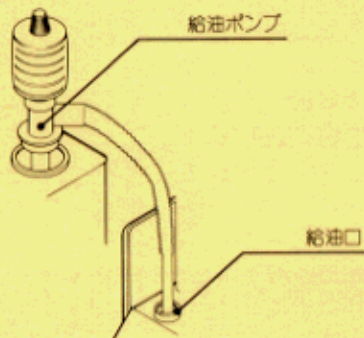


2.各部のなまえ



3.使用前の準備

1) 油剤を入れる



- 給油口を開け、市販の給油ポンプ等を使用して油剤をタンクに入れます。
- 入れ終わったら、給油口のフタをしっかり締めてください。
- 液もれしていないことを確認してください。

ご注意いただきたいこと

- この機器には薬剤メーカー供給の煙霧用油剤（DDVP油剤等）を必ずご使用ください。これ以外の薬剤を使用されますと、故障や事故の原因となることがあります。なお、煙霧用油剤であっても機器に適さないものもありますので、使用する前に弊社営業所にお問い合わせください。
- 油剤はメーターの“満”を超えないように入れてください。
- こぼれた油剤はきれいにふきとってください。
- 油剤が皮膚についたときは、水でよく洗い流してください。



2) 機器を設置する

- 機器は周囲に物が置かれていない平らな床面に設置してください。
- 移動しながら煙霧するときは、延長コードを使用してください。この場合の延長コードは電流、電圧、長さに合わせて正しいサイズ、定格のものを使用してください。電圧が90V以下のときは、性能を発揮できないことがあります。
- 火気や高温の加熱物、電気火花（スパーク）のあるところには、設置しないでください。
- 40°C以上になるところには設置しないでください。安全装置がはたらいて運転できなくなることがあります。

煙霧の効果を上げるには

〈室内の場合〉
煙霧が室外に洩れないように、窓等を確実に閉めます。



〈屋外の場合〉
風の流れを事前に調べ、風上側から風下に向けて煙霧します。



3) 電源コードを電源コンセントに差し込む

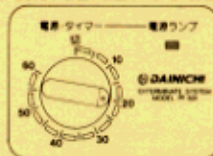
4.使用方法

- 運転にあたっては『1.安全のために必ずお守りください』に書かれている注意事項を必ず守ってください。
- 駆除したい害虫によって煙霧量は異なります。ご購入された油剤の説明書をよくお読みになり、規定の使用量を煙霧してください。

1) 運転時間をもとめる(室内に煙霧するとき)

$$\text{運転時間(分)} = \frac{\text{室内の容積(m}^3\text{)} \times \text{規定の使用量(ml/m}^3\text{)}}{25(\text{ml/分})}$$

例、20分間連続運転する場合



2) 運転を開始する [電源ランプ点灯]

タイマーを合わせる。運転時間が20分以内のときは、一旦20分以上までタイマーつまみを回してからご希望の時間に合わせます。

ご注意いただきたいこと

- 1.電源ランプ点灯中はノズルの前に手、顔等を絶対に近づけないでください。急に煙霧を噴出し始めることがあり、大変危険です。
また、煙霧の噴出は3分たつごとに5秒間とまるようになっていきますので、十分注意してください。(5秒はノズルをクリーニングするための時間です)
- 2.タイマーを合わせてから約80秒たつと自動的に煙霧が噴出します。噴出が開始されるまでに必ず室外に出てください。
なお、運転を停止してから間もないときは、80秒より短い時間で煙霧が噴出することがあります。この場合はタイマーを合わせたらすぐに室外に出てください。
- 3.煙霧が完了するまでの間は、煙霧を吸う危険のない場所から監視するようにしてください。
- 4.屋外など、ひらけたスペースを歩きながら煙霧するときは、20度以上機器を傾けない(前後左右とも)ようにしてください。



3) 運転を停止させる [電源ランプ消灯]

タイマーを「切」に戻す、または自動的に「切」まで戻ったときに煙霧の噴出がとまります。

4) 換気する(室内に煙霧したとき)

煙霧終了後は15分~30分程度(広さによって変わります)放置します。この後、戸や窓を開けはなち、十分に換気してから室内に入ってください。



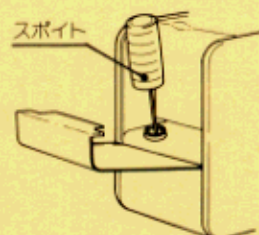
5.故障かな?

現象	原因	処置方法
電源ランプがつかない	電源プラグが抜けていませんか	電源プラグを差し込む
煙霧が出ない	油剤が無くなっていませんか	タンクに油剤を入れる
	煙霧用の油剤を使用していますか	煙霧用の油剤を使用する
「コトコト」音がする	電磁ポンプが動いている音です	異常ではありません
油剤が漏れている	給油口のフタは締まっていますか	フタをしっかり締める
	機器本体が大きく傾いていませんか	傾きを緩やかにする
時々、数秒間煙霧が止まる	ノズルをクリーニングするため3分たつごとに5秒間とまります	異常ではありません

- 使用時に不具合が見られたら、上の表にしたがって処置してください。
- 明らかに故障と分かる症状のときや、上の表で処置しても直らないときは使用をやめ、お買い求めの販売店まで連絡してください。

6. 保管(長期間使用しないとき)

- 機器に付いたほこりやよごれを、清潔なぬれ雑巾できれいにふきとってから保管してください。
- 使用をやめてもしばらくは本体が高温になっていますので、すぐには保管しないでください。熱により箱が変形するおそれがあります。
- 湿気の少ない所に保管してください。
- 長期間使用しないときは、タンク内の油剤を付属のスポイトですべて抜きとってください。



7. 仕様

型名	PF-501	煙霧到達距離	3m(無風時)
使用油剤	煙霧用油剤	定格電圧	AC100V
油剤消費量	25ml/分	定格周波数	50/60Hz
タンク容量	1.75ℓ	定格消費電力	700/700W(予熱時)
最長運転時間	60分(タイマー)		350/350W(煙霧中)
質量	4.6kg	安全装置	ヒーター過熱防止装置・ヒーター温度低下時運転停止装置・気化器安全弁・気化器温度ヒューズ
外形寸法	長さ258mm・高さ196mm・幅172mm		

ダイニチ工業株式会社

〒950-1295 新潟県白根市大字北田中780-6

営業所	住 所	
東京営業所	〒101-0021 千代田区外神田2-13-7	ダイニチ神田ビル ☎03(3258)3841(代)
大阪営業所	〒564-0044 大阪府吹田市南金田2-6-6	☎06(6330)1431(代)
仙台営業所	〒984-8651 仙台市若林区卸町3-1-15	☎022(235)8621(代)
新潟営業所	〒950-1295 新潟県白根市大字北田中780-6	☎025(362)1140(代)
高崎営業所	〒370-0043 群馬県高崎市高関町345	☎027(328)0501(代)
宇都宮営業所	〒320-0838 宇都宮市吉野2-1-12	☎028(636)9411(代)
名古屋営業所	〒461-0028 名古屋市東区東大曾根町本通7-789-1	第一生命ビル ☎052(721)6677(代)
広島営業所	〒731-0137 広島市安佐南区山本1-4-25	☎082(875)8851(代)
福岡営業所	〒812-0016 福岡市博多区博多駅南2-4-11	シティコート中隔 ☎092(474)0731(代)

修理に関するお問い合わせは

アフターサービスご相談窓口(通話料無料) ☎0120-468-110
FAX 0120-468-220

こんなこと
でお困りの
とき

- 使用方法がよくわからない
- お手入れ方法がよくわからない
- 使用できる油剤がよくわからない
- 異常時の対処方法がわからない
- ご転居等で近くに修理してくれるお店がない

受付時間 (11~1月)9:00~19:00(土は~17:00まで、日・祝日・年末年始は休み)
(2~10月)9:00~12:00、13:00~17:00(土・日・祝日は休み)